



# H. CONGRESO DEL ESTADO DE NAYARIT ESTADO DE NAYARIT

## Estado de Situación Financiera


Usr: KENIA  
Rep: rptEstadoSituacionFinanciera

Al 31/dic./2022  
(Cifras en Pesos)

Fecha y hora de Impresión | 15/feb./2023  
03:38 p. m.

CONCEPTO	2022	2021	CONCEPTO	2022	2021
<b>ACTIVO</b>			<b>PASIVO</b>		
<b>ACTIVO CIRCULANTE</b>			<b>PASIVO CIRCULANTE</b>		
EFFECTIVO Y EQUIVALENTES	\$17,797,319.12	\$26,449,342.28	CUENTAS POR PAGAR A CORTO PLAZO	\$11,828,906.87	\$16,653,926.26
DERECHOS A RECIBIR EFECTIVO O EQUIVALENTES	\$94.00	\$3,190.00	DOCUMENTOS POR PAGAR A CORTO PLAZO	\$0.00	\$0.00
DERECHOS A RECIBIR BIENES O SERVICIOS	\$0.00	\$0.00	PORCIÓN A CORTO PLAZO DE LA DEUDA PÚBLICA A LARGO PLAZO	\$0.00	\$0.00
INVENTARIOS	\$0.00	\$0.00	TÍTULOS Y VALORES A CORTO PLAZO	\$0.00	\$0.00
ALMACENES	\$0.00	\$0.00	PASIVOS DIFERIDOS A CORTO PLAZO	\$0.00	\$0.00
ESTIMACIÓN POR PÉRDIDA O DETERIORO DE ACTIVOS CIRCULANTES	\$0.00	\$0.00	FONDOS Y BIENES DE TERCEROS EN GARANTÍA Y/O ADMINISTRACIÓN A CORTO PLAZO	\$0.00	\$0.00
OTROS ACTIVOS CIRCULANTES	\$0.00	\$0.00	PROVISIONES A CORTO PLAZO	\$4,121,512.70	\$5,963,302.96
			OTROS PASIVOS A CORTO PLAZO	\$0.00	\$3.01
<b>Total de Activos Circulantes</b>	<b>\$17,797,413.12</b>	<b>\$26,452,532.28</b>	<b>Total de Pasivos Circulantes</b>	<b>\$15,950,419.57</b>	<b>\$22,617,232.23</b>
<b>ACTIVO NO CIRCULANTE</b>			<b>PASIVO NO CIRCULANTE</b>		
INVERSIONES FINANCIERAS A LARGO PLAZO	\$0.00	\$0.00	CUENTAS POR PAGAR A LARGO PLAZO	\$0.00	\$0.00
DERECHOS A RECIBIR EFECTIVO O EQUIVALENTES A LARGO PLAZO	\$0.00	\$0.00	DOCUMENTOS POR PAGAR A LARGO PLAZO	\$0.00	\$0.00
BIENES INMUEBLES, INFRAESTRUCTURA Y CONSTRUCCIONES EN PROCESO	\$30,249,922.87	\$25,897,000.00	DEUDA PÚBLICA A LARGO PLAZO	\$0.00	\$0.00
BIENES MUEBLES	\$46,259,821.58	\$38,759,759.43	PASIVOS DIFERIDOS A LARGO PLAZO	\$0.00	\$0.00
ACTIVOS INTANGIBLES	\$5,922,943.95	\$4,394,564.98	FONDOS Y BIENES DE TERCEROS EN GARANTÍA Y/O ADMINISTRACIÓN A LARGO PLAZO	\$0.00	\$0.00
DEPRECIACIÓN, DETERIORO Y AMORTIZACIÓN ACUMULADA DE BIENES	-\$31,245,069.45	-\$27,165,869.03	PROVISIONES A LARGO PLAZO	\$0.00	\$0.00
ACTIVOS DIFERIDOS	\$0.00	\$0.00	<b>Total de Pasivos No Circulantes</b>	<b>\$0.00</b>	<b>\$0.00</b>
ESTIMACIÓN POR PÉRDIDA O DETERIORO DE ACTIVOS NO CIRCULANTES	\$0.00	\$0.00			
OTROS ACTIVOS NO CIRCULANTES	\$0.00	\$0.00	<b>Total del Pasivo</b>	<b>\$15,950,419.57</b>	<b>\$22,617,232.23</b>
<b>Total de Activos No Circulantes</b>	<b>\$51,187,618.95</b>	<b>\$41,885,455.38</b>			
<b>Total del Activo</b>	<b>\$68,985,032.07</b>	<b>\$68,337,987.66</b>	<b>HACIENDA PÚBLICA/ PATRIMONIO</b>		
			<b>HACIENDA PÚBLICA/PATRIMONIO CONTRIBUIDO</b>	<b>\$0.00</b>	<b>\$0.00</b>
			APORTACIONES	\$0.00	\$0.00
			DONACIONES DE CAPITAL	\$0.00	\$0.00
			ACTUALIZACIÓN DE LA HACIENDA PÚBLICA/PATRIMONIO	\$0.00	\$0.00
			<b>HACIENDA PÚBLICA /PATRIMONIO GENERADO</b>	<b>\$53,034,612.50</b>	<b>\$45,720,755.43</b>
			RESULTADOS DEL EJERCICIO (AHORRO/ DESAHORRO)	\$16,142,495.47	\$1,423,942.13
			RESULTADOS DE EJERCICIOS ANTERIORES	\$45,876,838.40	\$45,876,838.40
			REVALÚOS	\$0.00	\$0.00
			RESERVAS	\$0.00	\$0.00

\*Importe Basados en Saldos Iniciales





Usr: KENIA  
Rep: rptEstadoSituacionFinanciera

# H. CONGRESO DEL ESTADO DE NAYARIT

## ESTADO DE NAYARIT


### Estado de Situación Financiera

Al 31/dic./2022  
(Cifras en Pesos)

Fecha y hora de Impresión | 15/feb./2023  
03:38 p. m.

CONCEPTO	2022	2021	CONCEPTO	2022	2021
			RECTIFICACIONES DE RESULTADOS DE EJERCICIOS ANTERIORES	<b>-\$6,984,721.37</b>	<b>-\$1,580,025.10</b>
			EXCESO O INSUFICIENCIA EN LA ACTUALIZACIÓN DE LA HACIENDA PÚBLICA/PATRIMONIO	\$0.00	\$0.00
			RESULTADO POR POSICIÓN MONETARIA	\$0.00	\$0.00
			RESULTADO POR TENENCIA DE ACTIVOS NO MONETARIOS	\$0.00	\$0.00
			<b>Total Hacienda Pública/Patrimonio</b>	<b>\$53,034,612.50</b>	<b>\$45,720,755.43</b>
			<b>Total del Pasivo y Hacienda Pública/Patrimonio</b>	<b>\$68,985,032.07</b>	<b>\$68,337,987.66</b>

\*Importe Basados en Saldos Iniciales







## H. CONGRESO DEL ESTADO DE NAYARIT ESTADO DE NAYARIT

### Estado de Situación Financiera

Al 31/dic./2022

(Cifras en Pesos)

Fecha y 15/feb./2023


hora de Impresión 03:38 p. m.

Usr: KENIA

Rep: rptEstadoSituacionFinanciera

CONCEPTO	2022	2021	CONCEPTO	2022	2021
<b>CUENTAS DE ORDEN CONTABLES</b>			CONTRATO DE COMODATO POR BIENES	\$1.00	\$0.00
<b>VALORES</b>	\$0.00	\$0.00			
VALORES EN CUSTODIA	\$0.00	\$0.00			
CUSTODIA DE VALORES	\$0.00	\$0.00			
INSTRUMENTOS DE CRÉDITO PRESTADOS A FORMADORES DE MERCADO	\$0.00	\$0.00			
PRÉSTAMO DE INSTRUMENTOS DE CRÉDITO A FORMADORES DE MERCADO Y SU GARANTÍA	\$0.00	\$0.00			
INSTRUMENTOS DE CRÉDITO RECIBIDOS EN GARANTÍA DE LOS FORMADORES DE MERCADO	\$0.00	\$0.00			
GARANTÍA DE CRÉDITOS RECIBIDOS DE LOS FORMADORES DE MERCADO	\$0.00	\$0.00			
<b>EMISIÓN DE OBLIGACIONES</b>	\$0.00	\$0.00			
AUTORIZACIÓN PARA LA EMISIÓN DE BONOS, TÍTULOS Y VALORES DE LA DEUDA PÚBLICA INTERNA	\$0.00	\$0.00			
AUTORIZACIÓN PARA LA EMISIÓN DE BONOS, TÍTULOS Y VALORES DE LA DEUDA PÚBLICA EXTERNA	\$0.00	\$0.00			
EMISIONES AUTORIZADAS DE LA DEUDA PÚBLICA INTERNA Y EXTERNA	\$0.00	\$0.00			
SUSCRIPCIÓN DE CONTRATOS DE PRÉSTAMOS Y OTRAS OBLIGACIONES DE LA DEUDA PÚBLICA INTERNA	\$0.00	\$0.00			
SUSCRIPCIÓN DE CONTRATOS DE PRÉSTAMOS Y OTRAS OBLIGACIONES DE LA DEUDA PÚBLICA EXTERNA	\$0.00	\$0.00			
CONTRATOS DE PRÉSTAMOS Y OTRAS OBLIGACIONES DE LA DEUDA PÚBLICA INTERNA Y EXTERNA	\$0.00	\$0.00			
<b>AVALES Y GARANTÍAS</b>	\$0.00	\$0.00			
AVALES AUTORIZADOS	\$0.00	\$0.00			
AVALES FIRMADOS	\$0.00	\$0.00			
FIANZAS Y GARANTÍAS RECIBIDAS POR DEUDAS A COBRAR	\$0.00	\$0.00			
FIANZAS Y GARANTÍAS RECIBIDAS	\$0.00	\$0.00			
FIANZAS OTORGADAS PARA RESPALDAR OBLIGACIONES NO FISCALES DEL GOBIERNO	\$0.00	\$0.00			
FIANZAS OTORGADAS DEL GOBIERNO PARA RESPALDAR OBLIGACIONES NO FISCALES	\$0.00	\$0.00			
<b>JUICIOS</b>	\$0.00	\$0.00			
DEMANDAS JUDICIAL EN PROCESO DE RESOLUCIÓN	\$0.00	\$0.00			
RESOLUCIÓN DE DEMANDAS EN PROCESO JUDICIAL	\$0.00	\$0.00			
<b>INVERSIÓN MEDIANTE PROYECTOS PARA PRESTACIÓN DE SERVICIOS (PPS) Y SIMILARES</b>	\$0.00	\$0.00			
CONTRATOS PARA INVERSIÓN MEDIANTE PROYECTOS PARA PRESTACIÓN DE SERVICIOS (PPS) Y SIMILARES	\$0.00	\$0.00			
INVERSIÓN PÚBLICA CONTRATADA MEDIANTE PROYECTOS PARA PRESTACIÓN DE SERVICIOS (PPS) Y SIMILARES	\$0.00	\$0.00			
<b>BIENES EN CONCESIONADOS O EN COMODATO</b>	\$0.00	\$0.00			
BIENES BAJO CONTRATO EN CONCESIÓN	\$0.00	\$0.00			
CONTRATO DE CONCESIÓN POR BIENES	\$0.00	\$0.00			
BIENES BAJO CONTRATO EN COMODATO	\$1.00	\$0.00			

\*Importe Basados en Saldos Iniciales





Usu: KENIA  
 Rep: rptEstadoSituacionFinanciera

## H. CONGRESO DEL ESTADO DE NAYARIT ESTADO DE NAYARIT

### Estado de Situación Financiera

Al 31/dic./2022

(Cifras en Pesos)

Fecha y hora de Impresión | 15/feb./2023  
 03:38 p. m.

CONCEPTO	2022	2021
<b>CUENTAS DE ORDEN PRESUPUESTARIAS</b>		
<b>LEY DE INGRESOS</b>		
LEY DE INGRESOS ESTIMADA	\$386,304,962.35	\$374,281,983.32
LEY DE INGRESOS POR EJECUTAR	\$0.00	\$0.00
MODIFICACIONES A LA LEY DE INGRESOS ESTIMADA	\$1,084,573.38	\$2,752,840.76
LEY DE INGRESOS DEVENGADA	\$387,389,535.73	\$377,034,824.08
LEY DE INGRESOS RECAUDADA	\$387,389,535.73	\$377,034,824.08
<b>PRESUPUESTO DE EGRESOS</b>		
PRESUPUESTO DE EGRESOS APROBADO	\$386,304,962.35	\$374,281,983.32
PRESUPUESTO DE EGRESOS POR EJERCER	\$1,809,483.09	\$3,800,000.00
MODIFICACIONES AL PRESUPUESTO DE EGRESOS APROBADO	\$1,134,573.38	\$2,775,620.62
PRESUPUESTO DE EGRESOS COMPROMETIDO	\$385,630,052.64	\$373,257,603.94
PRESUPUESTO DE EGRESOS DEVENGADO	\$385,630,052.64	\$373,257,603.94
PRESUPUESTO DE EGRESOS EJERCIDO	\$379,810,203.97	\$351,475,147.79
PRESUPUESTO DE EGRESOS PAGADO	\$379,810,203.97	\$351,475,147.79

*Bajo protesta de decir la verdad declaramos que los Estados Financieros y sus notas, son razonablemente correctos y son responsabilidad del Emisor"*

LIC. OMAR SAUL BUSTAMANTE AYALA  
 OFICIAL MAYOR



C.P. RUTH BERENICE ARREOLA BELLOSO  
 DIRECTORA DE TESORERIA

\*Importe Basados en Saldos Iniciales

